


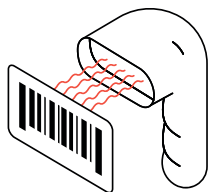
Как отпустить маркированный табак на Эвоторе

1.




Нажмите
«Продажа»

2.



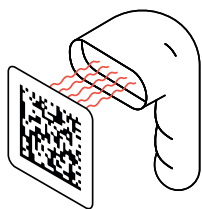
Отсканируйте обычный штрих-код. Касса найдет товар в базе Эвотора.

3.



Если в карточке нет цены товара, касса попросит её ввести.
Введите.

4.



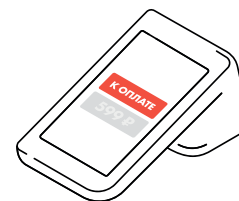
Касса попросит считать код маркировки. Он находится рядом с МРЦ.
Считайте.

5.



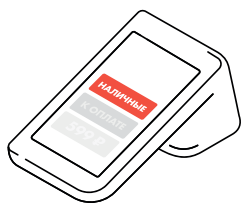
На экране появится цена товара: если в карточке другая цена, касса сама исправит ее на МРЦ из кода маркировки.

6.



Нажмите **«К оплате»**

7.




Нажмите **«Наличные»** или **«Банковская карта»**

8.



Нажмите **«Без сдачи»**

9.



Касса распечатает чек